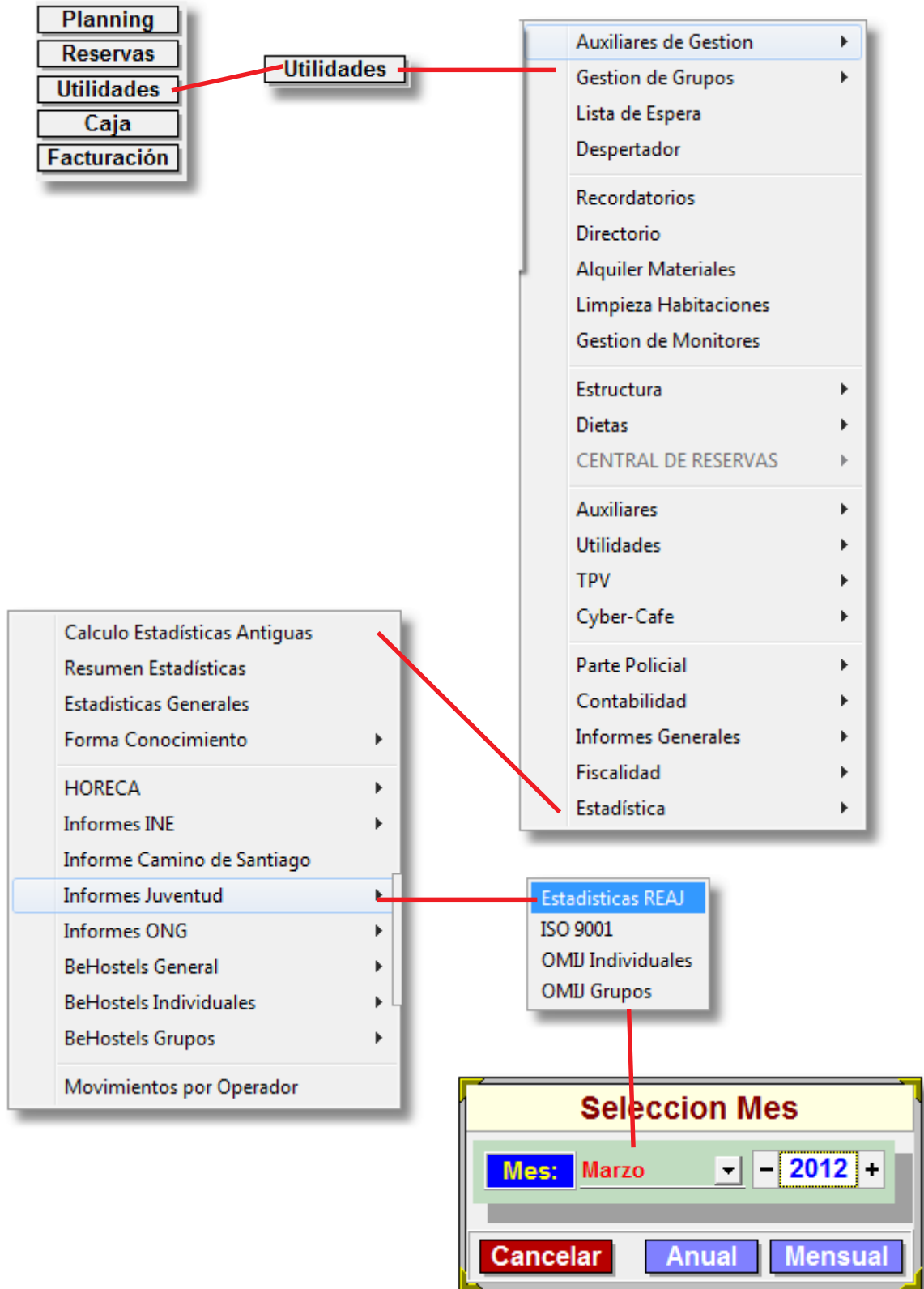




## ENVIO DE ESTADISTICAS R.E.A.J. ALBERGUES JUVENILES







Junta de Castilla y León  
Consejería de Familia e Igualdad de Oportunidades  
Instituto Provincial de Juventud



Albergue Juvenil  
Domicilio  
Localidad

Albergue de Zaragoza  
Predicadores, 70  
Zaragoza

AÑO 2012  
ANUAL

**ESTADÍSTICA DE OCUPACIÓN**

	MES ACTUAL	MESES ANTERIORES	TOTAL ACUMULADO
1. DIAS OCUPADOS	0	209	209
2. Nº PERNÓCTACIONES	0	6717	6717
3. Nº USUARIOS	0	3022	3022
4. Nº DE VARONES	0	2700	2700
5. Nº DE MUJERES	0	322	322
6. MENORES DE 30 AÑOS	0	3022	3022
7. MAYORES DE 30 AÑOS	0	0	0
8. CC.AA. PROPIA	0	56	56
9. OTRAS CC.AA.	0	1820	1820
10. EXTRANJEROS	0	1820	1820
11. PENSIÓN COMPLETA	0	0	0
12. MEDIA PENSIÓN	0	0	0
13. ALOJAMIENTO + DESAYUNO	0	0	0
14. ALOJAMIENTO	0	6717	6717
15. COMIDA O CENA	0	0	0


Se debe incluir en esta estadística el personal que realice algún servicio en la instalación, independientemente de que tenga reducción o exención de tarifa de precios.

**RELACIÓN DE ENTIDADES / PERSONAS CON EXENCIÓN O REDUCCIÓN**


Relacionar TODAS las Entidades y particulares que usen las instalaciones con estancia o reducción de precios

Referencia de entidad	NOMBRE DEL USUARIO	Coste del servicio	% de Descuento

Este informe debe ser remitido a la D. G. de Juventud (Servicio de Instalaciones Juveniles) en los 10 días hábiles siguientes a la fecha de su remisión, a efectos de su remisión, a efectos de su remisión, por parte de los albergues, a la Sección de Juventud de la provincia donde se encuentre la instalación.



Junta de Castilla y León  
Consejería de Familia e Igualdad de Oportunidades  
Instituto Provincial de Juventud



Albergue Juvenil  
Domicilio  
Localidad

Albergue de Zaragoza  
Predicadores, 70  
Zaragoza

AÑO 2012  
ANUAL

**ESTADÍSTICA DE OCUPACIÓN**

	MES ACTUAL	MESES ANTERIORES	TOTAL ACUMULADO
1. DIAS OCUPADOS	0	209	209
2. Nº PERNÓCTACIONES	0	6717	6717
3. Nº USUARIOS	0	3022	3022
4. Nº DE VARONES	0	2700	2700
5. Nº DE MUJERES	0	322	322
6. MENORES DE 30 AÑOS	0	3022	3022
7. MAYORES DE 30 AÑOS	0	0	0
8. CC.AA. PROPIA	0	56	56
9. OTRAS CC.AA.	0	1820	1820
10. EXTRANJEROS	0	1820	1820
11. PENSIÓN COMPLETA	0	0	0
12. MEDIA PENSIÓN	0	0	0
13. ALOJAMIENTO + DESAYUNO	0	0	0
14. ALOJAMIENTO	0	6717	6717
15. COMIDA O CENA	0	0	0

Se debe incluir en esta estadística el personal que realice algún servicio en la instalación, independientemente de que tenga reducción o exención de tarifa de precios.

**RELACIÓN DE ENTIDADES / PERSONAS CON EXENCIÓN O REDUCCIÓN**

Relacionar TODAS las Entidades y particulares que usen las instalaciones con estancia o reducción de precios

Referencia de entidad	NOMBRE DEL USUARIO	Coste del servicio	% de Descuento	Total Reducciones

Este informe debe ser remitido a la D. G. de Juventud (Servicio de Instalaciones Juveniles) en los 10 días hábiles siguientes al fin de mes al que se refiere la estadística, lo que deberá ser tenido en cuenta, a efectos de su remisión, por parte de los albergues, a la Sección de Juventud de la provincia donde se encuentre la instalación.



Junta de Castilla y León  
Consejo de Fomento e Igualdad de Oportunidades  
Instituto Estatal de Juventud



Albergue Juvenil  
Domicilio  
Localidad

Albergue de Zaragoza  
Predicadores, 70  
Zaragoza

AÑO 2012  
ANUAL

### ESTADÍSTICA DE ACTIVIDADES

INFRAESTRUCTURA		SI/NO
¿Han realizado obras de mejora?		
Albergue de Nueva Apeñaforte		
¿Ha estado el albergue cerrado durante el año?		
Obras e instalaciones de carácter ecológico o medioambiental (paneles solares, reciclajes, etc. ...)		
Obras de acondicionamiento para discapacitados		

ACTIVIDADES DEPORTIVAS Y SOCIOCULTURALES	Nº Actividades
Campus y actividades deportivas (ciclismo, alpinismo, montañismo, baloncesto)	
Cursos y talleres culturales (música, idiomas, cine, teatro, conferencias)	
Cursos y actividades relacionadas con la naturaleza y protección del medio Ambiente	


VIAJES Y TURISMO E INTERCAMBIOS	Nº de Grupos
Con otros Países	
Con otros CC. AA.	
Venta de Viajes y paquetes turísticos	Nº de Usuarios:

DIRECTORES DE ALBERGUES	Nº de personas
Directores que han asistido a cursos de formación	
Jubilaciones y ceses	


PUBLICIDAD Y MARKETING	
Participación en Ferias	Numero de Ferias
Eventos Especiales	Numero de Eventos

La presente estadística vendrá referida a cada mes. En el caso de que no haya ningún dato a incluir en la hoja anexo y no será necesario cumplimentarla.

En todo caso se deberá cumplimentarse al final del año, con un resumen del ejercicio.



Junta de Castilla y León  
Consejo de Fomento e Igualdad de Oportunidades  
Instituto Estatal de Juventud



Albergue Juvenil  
Domicilio  
Localidad

Albergue de Zaragoza  
Predicadores, 70  
Zaragoza

AÑO 2012  
ANUAL

### ESTANCIAS INDIVIDUALES Y DE GRUPOS

ESTANCIAS INDIVIDUALES	MARZO	
	MARZO	Acumulado
ESPAÑOLES nº de personas	0	412
Nº de pernoctaciones	0	3643

ESTANCIAS INDIVIDUALES	MARZO	
	MARZO	Acumulado
EXTRANJEROS nº de personas	0	696
Nº de pernoctaciones	0	2079

### ESTANCIAS DE GRUPOS ESPAÑOLES

DE LA PROPIA COMUNIDAD	MES ACTUAL	MESES ANTERIORES	ACUMULADO
Nº de grupos	0	0	0
Nº de personas	0	0	0
Nº de pernoctaciones	0	0	0

RESTO DE COMUNIDADES	MES ACTUAL	MESES ANTERIORES	ACUMULADO
Nº de grupos	0	9	9
Nº de personas	0	323	323
Nº de pernoctaciones	0	762	762

### ESTANCIAS DE GRUPOS EXTRANJEROS

	MES ACTUAL	MESES ANTERIORES	TOTAL ACUMULADO
Nº de grupos	0	4	4
Nº de personas	0	127	127
Nº de pernoctaciones	0	215	215

### MATERIAL REAJ VENDIDO EN EL ALBERGUE

MES	+ 25 Años	25 Años	ADULTO	GRUPO	FAMILIAR	BIENVENIDA
MARZO						
MESES ANTERIORES						
ACUMULADO						



Junta de Castilla y León  
Consejería de Familia e Igualdad de Oportunidades  
Instituto Provincial de Juventud



Albergue Juvenil  
Domicilio  
Localidad


Albergue de Zaragoza  
Pradichanos, 79  
Zaragoza

AÑO 2012  
ANUAL


**ESTADÍSTICA DE OCUPACIÓN POR PAÍSES DE PROCEDENCIA**

Visitantes desde	Número de pernoctaciones	Visitantes desde	Número de pernoctaciones	Visitantes desde	Número de pernoctaciones
Alemania	312	Holanda		Rumania	23
Arabia Saudita		Hong Kong		Serbia & Montenegro	
Argelia	2	Hungría	4	Singapur	4
Argentina	37	Inglaterra y Gales	111	Sudáfrica	1
Australia	27	India		Sudán	
Austria	15	Indonesia		Suecia	4
Baharín		Irlanda (Irla)/*		Suiza	21
Bangladesh		Irlanda (Rep. de)†	14	Tailandia	
Bélgica (Les AJ)†	83	Islandia		Taiwán	8
Bélgica (VRI)		Israel		Túnez	
Bosnia		Italia	351	Uruguay	7
Bosnia & Herzegovina		Japón	22	Yugoslavia	
Brazil	69	Kenia			
Canada	15	Kuwait			
República Checa	2	Líbano		Otros no especificados	356
Chile	12	Lituania			
China	15	Luxemburgo			
Colombia	3	Macedonia (FYR)			
Corea del Sur	12	Malasia	9		
Costa Rica		Malta	1		
Croacia	2	Marruecos	39		
Dinamarca	3	México	65		
Ecuador	5	Nepal			
Egipto	2	Nueva Caledonia			
Emiratos Árabes Unidos		Nueva Zelanda	7		
Escoia		Noruega	1		
Eslavonia		Países Bajos			
Estados Unidos(E. UU.)	147	Perú	4		
Estonia		Polonia	18		
Filipinas		Portugal	113		
Finlandia	6	Qatar			
Francia	468				

Total número de pernoctaciones de extranjeros: 2436



Junta de Castilla y León  
Consejería de Familia e Igualdad de Oportunidades  
Instituto Provincial de Juventud



Albergue Juvenil  
Domicilio  
Localidad

Albergue de Zaragoza  
Pradichanos, 79  
Zaragoza

AÑO 2012  
ANUAL

**ESTADÍSTICA DE ENTRADAS POR PAÍSES DE PROCEDENCIA**

Visitantes desde	Número de Entradas	Visitantes desde	Número de Entradas	Visitantes desde	Número de Entradas
Alemania	155	Holanda		Rumania	23
Arabia Saudita		Hong Kong		Serbia & Montenegro	
Argelia	2	Hungría	4	Singapur	3
Argentina	26	Inglaterra y Gales		Sudáfrica	1
Australia	22	India		Sudán	
Austria	5	Indonesia		Suecia	3
Baharín		Irlanda (Irla)/*		Suiza	18
Bangladesh		Irlanda (Rep. de)†	5	Tailandia	
Bélgica (Les AJ)†	39	Islandia		Taiwán	4
Bélgica (VRI)		Israel		Túnez	
Bosnia		Italia	165	Uruguay	4
Bosnia & Herzegovina		Japón	18	Yugoslavia	
Brazil	46	Kenia			
Canada	10	Kuwait			
República Checa	2	Líbano		Otros no especificados	225
Chile	7	Lituania			
China	12	Luxemburgo			
Colombia	4	Macedonia (FYR)			
Corea del Sur	9	Malasia	9		
Costa Rica		Malta	1		
Croacia	1	Marruecos	9		
Dinamarca	3	México	34		
Ecuador	5	Nepal			
Egipto	1	Nueva Caledonia			
Emiratos Árabes Unidos		Nueva Zelanda	3		
Escoia		Noruega	1		
Eslavonia		Países Bajos			
Estados Unidos(E. UU.)	30	Perú	4		
Estonia		Polonia	7		
Filipinas		Portugal	69		
Finlandia	4	Qatar			
Francia	191				

Total número de Entradas de extranjeros: 1234